

**Структурная и количественная динамика в малом и среднем предпринимательстве в МО
«Темкинский район» Смоленской области
(по данным Единого реестра малого и среднего предпринимательства)**

Таблица 1. Количество субъектов МСП в районе (городском округе) в сравнении с другими муниципальными образованиями Смоленской области

№	Муниципальное образование	10.10.2022	10.01.2023	10.10.2023	Прирост с начала года, ед.	Прирост с начала года, %	Прирост к соответствующему периоду 2022 года, ед.	Прирост к соответствующему периоду 2022 года, %
1	Смоленский р-н	2 375	2 397	2 520	123	5,13%	145	6,1%
2	Хиславичский р-н	178	176	184	8	4,55%	6	3,4%
3	Гагаринский р-н	1 393	1 408	1 464	56	3,98%	71	5,1%
4	Демидовский р-н	296	292	297	5	1,71%	1	0,34%
5	Темкинский р-н	132	135	137	2	1,48%	5	3,8%
6	Монастырщинский р-н	192	187	189	2	1,07%	-3	-1,56%
7	Ельнинский р-н	243	242	243	1	0,41%	0	0
8	г. Десногорск	526	540	541	1	0,19%	15	2,9%
9	Холм-Жирковский р-н	194	193	193	0	0,00%	-1	-0,51%
10	Сафоновский р-н	1 525	1 535	1 535	0	0,00%	10	0,70%
11	Вяземский р-н	2 382	2 379	2 365	-14	-0,59%	-17	-0,71%
12	Краснинский р-н	396	398	394	-4	-1,01%	-2	-0,5%
13	Рославльский р-н	1 744	1 740	1 718	-22	-1,26%	-26	-1,49%
14	г. Смоленск	19 969	20 337	20 015	-322	-1,57%	46	0,23%
15	Велижский р-н	222	218	214	-4	-1,83%	-8	-3,6%
16	Ершичский р-н	127	131	128	-3	-2,29%	1	0,8%
17	Ярцевский р-н	1 774	1 774	1 730	-44	-2,59%	-44	-2,48%
18	Сычевский р-н	234	237	230	-7	-2,95%	-4	-1,71%
19	Шумячский р-н	156	156	151	-5	-3,21%	-5	-3,2%
20	Духовщинский р-н	365	363	351	-12	-3,31%	-5	-3,83%
21	Дорогобужский р-н	639	638	610	-28	-4,39%	-29	-4,53%
22	Угранский р-н	260	264	252	-12	-4,55%	-8	-3,07%
23	Починковский р-н	601	589	562	-27	-4,58%	-39	-6,49%
24	Руднянский р-н	833	844	805	-39	-4,62%	-28	-3,36%
25	Кардымовский р-н	244	249	237	-12	-4,82%	-7	-2,86%
26	Новодугинский р-н	185	190	177	-13	-6,84%	-8	-4,32%
27	Глинковский р-н	94	95	87	-8	-8,42%	-7	-7,44%
	Итого*	37 279	37 707	37 329	-378	-1,00%	50	100,1%

**прирост в % посчитан как среднее значение по Смоленской области*

По данным ФНС России количество субъектов МСП, осуществляющих деятельность на территории муниципального образования, с сентября 2022 г. по сентябрь 2023 г. увеличилась на

3,8% (5 ед.). За 9 месяцев 2023 года число субъектов МСП увеличилось на 2 ед. Прирост составил 1,48%. Среди всех муниципальных образований Смоленской области Темкинский район имеет положительную динамику и находится на 5 строке из 27.

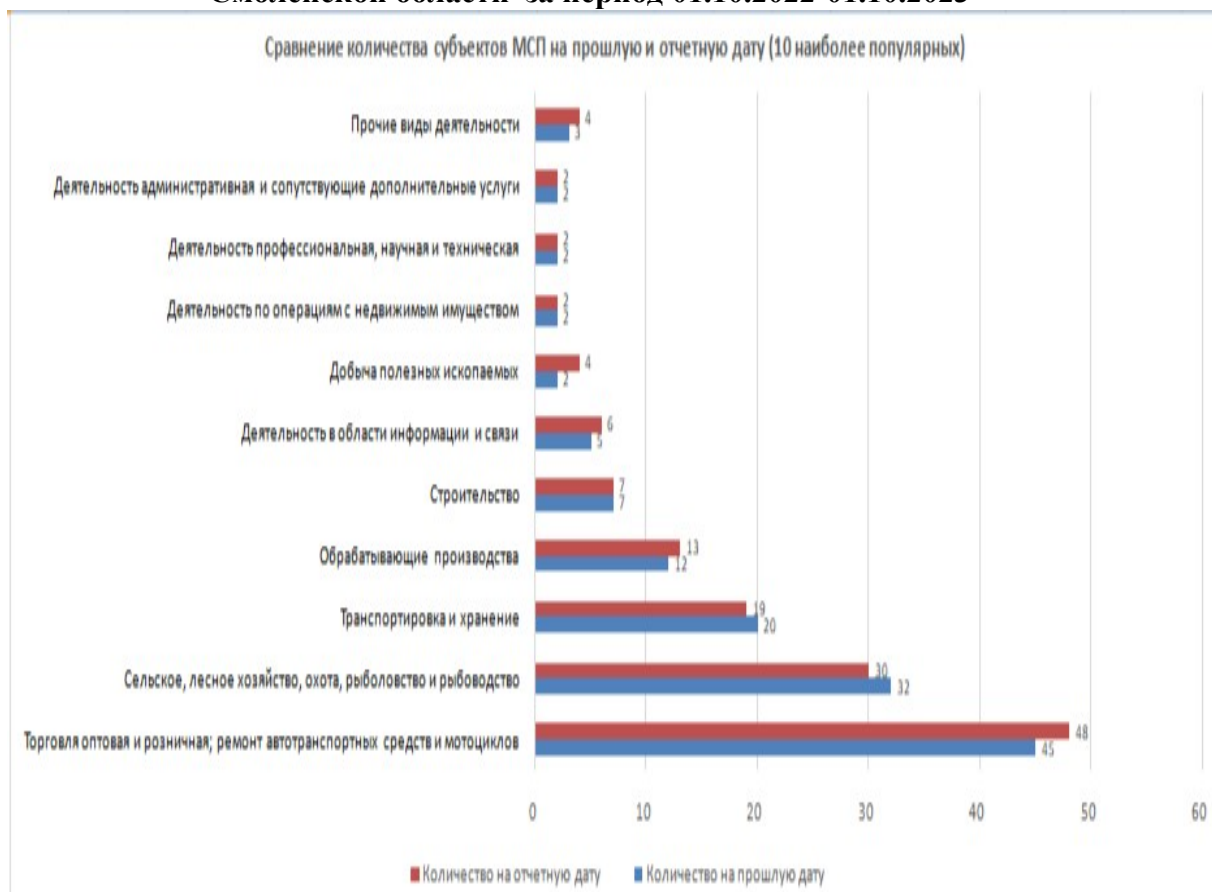
Таблица 2. Динамика количества субъектов МСП в в районе (городском округе) в разрезе категорий хозяйствующих субъектов

Категория МСП	10.10.2022	10.01.2023	10.10.2023	Прирост с начала года, ед.	Прирост с начала года, %	Прирост за год, ед.	Прирост за год, %
Юридические лица	44	46	46	0	0	0	0
микро	40	42	42	0	0	2	5,0%
малые	4	4	4	0	0	0	0
средние	-	-	-			-	
ИП	88	89	91	3	3,4%	3	3,4%
микро	88	89	91	3	3,4%	3	3,4%
малые	-	-	-				
средние	-	-	-				
Всего	132	135	137	2	1,48%	5	3,78%

Как видно из представленной таблицы, за январь-сентябрь 2023 года в районе количество юридических лиц осталось на прежнем уровне – 46 ед.

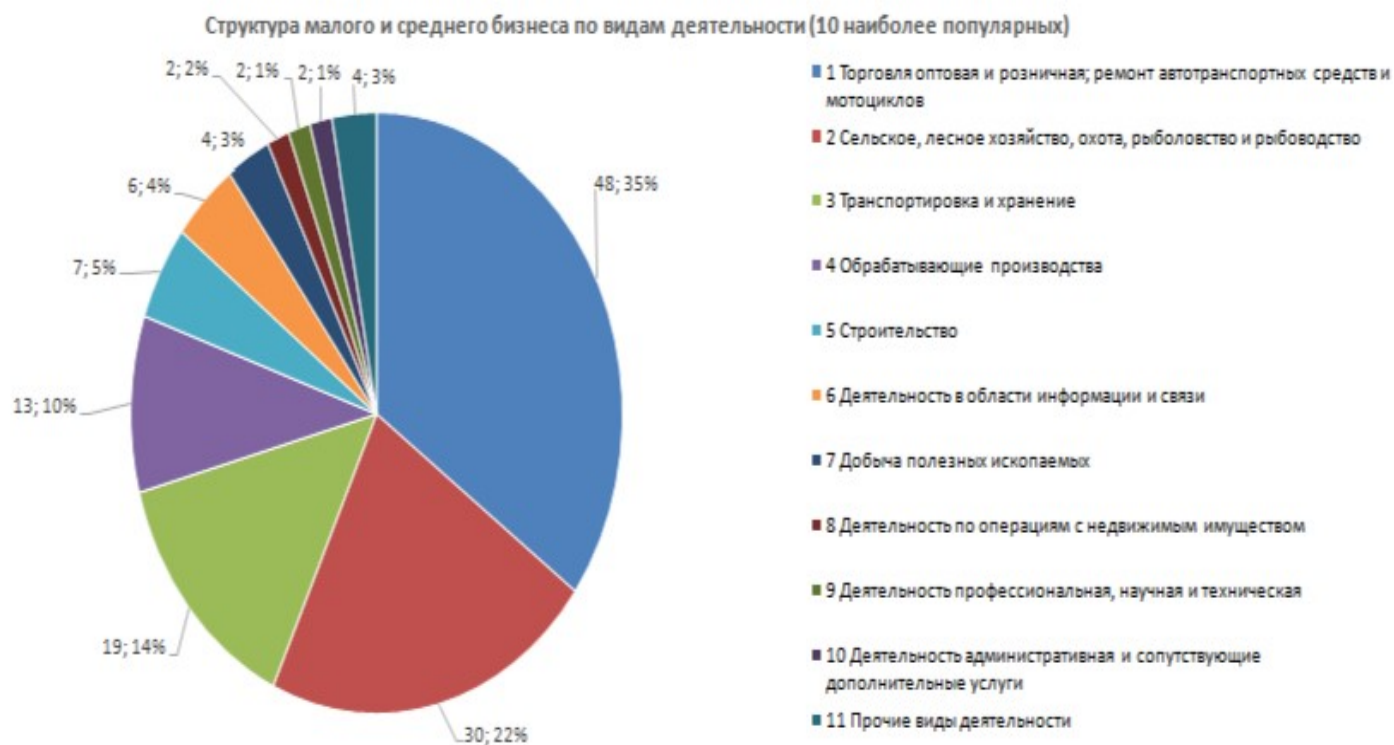
Прирост за год составил 2 ед. Количество и.п за январь-сентябрь 2023 года увеличилось на 3 ед. и составило 91 ед. Всего по МО за анализируемый период за январь-сентябрь 2023 года число субъектов увеличилось на 2 ед., т.е на 1,48%. Прирост за год составил 5 ед.

График 1. Динамика количества субъектов МСП в МО «Темкинский район» Смоленской области за период 01.10.2022-01.10.2023

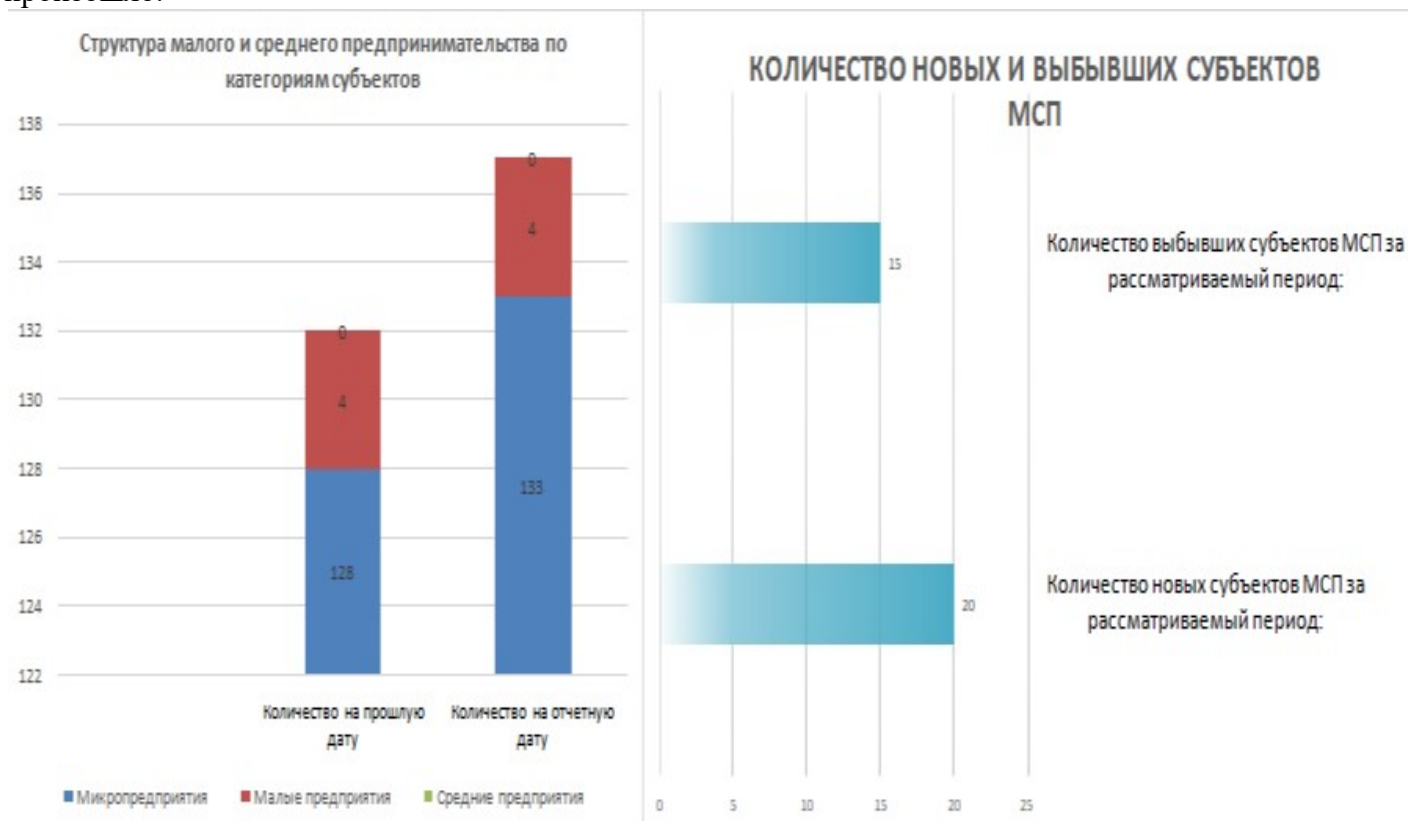


Согласно графику, построенному по данным Единого реестра субъектов малого и среднего предпринимательства, динамика прироста количества ИП за календарный год (с сентября 2022 г. по сентябрь 2023 г.) была положительной.

График 2. Структура малого и среднего предпринимательства в муниципальном образовании по видам деятельности



За прошедший календарный год (с сентября 2022 г. по сентябрь 2023 г.) существенных изменений в структуре малого и среднего предпринимательства по видам деятельности не произошло.



Раздел ОКВЭД2	Виды деятельности по ОКВЭД2	Количество на прошлую дату	Количество на отчетную дату	Прирост, ед.	Прирост, %
Раздел А	Сельское, лесное хозяйство, охота, рыболовство и рыбоводство	32	30	-2	-6,25%
Раздел В	Добыча полезных ископаемых	2	4	2	100,00%
Раздел С	Обрабатывающие производства	12	13	1	8,33%
Раздел D	Обеспечение электрической энергией, газом и паром; кондиционирование воздуха	1	1	0	0,00%
Раздел E	Водоснабжение; водоотведение, организация сбора и утилизации отходов, деятельность по ликвидации загрязнений	1	1	0	0,00%
Раздел F	Строительство	7	7	0	0,00%
Раздел G	Торговля оптовая и розничная; ремонт автотранспортных средств и мотоциклов	45	48	3	6,67%
Раздел H	Транспортировка и хранение	20	19	-1	-5,00%
Раздел I	Деятельность гостиниц и предприятий общественного питания	0	1	1	0,00%
Раздел J	Деятельность в области информации и связи	5	6	1	20,00%
Раздел K	Деятельность финансовая и страховая	0	0	0	0,00%
Раздел L	Деятельность по операциям с недвижимым имуществом	2	2	0	0,00%
Раздел M	Деятельность профессиональная, научная и техническая	2	2	0	0,00%

Раздел N	Деятельность административная и сопутствующие дополнительные услуги	2	2	0	0,00%	
Раздел O	Государственное управление и обеспечение военной безопасности; социальное обеспечение	0	0	0	0,00%	
Раздел P	Образование	0	0	0	0,00%	
Раздел Q	Деятельность в области здравоохранения и социальных услуг	0	0	0	0,00%	
Раздел R	Деятельность в области культуры, спорта, организации досуга и развлечений	0	0	0	0,00%	
Раздел S	Предоставление прочих видов услуг	1	1	0	0,00%	
Раздел T	Деятельность домашних хозяйств как работодателей; недифференцированная деятельность частных домашних хозяйств по производству товаров и оказанию услуг для собственного потребления		0	0	0	0,00%
Раздел U	Деятельность экстерриториальных организаций и органов		0	0	0	0,00%
ИТОГО			132	137	5	3,79%

№	Виды деятельности с наибольшим количеством выбывших и новых субъектов МСП за период (по убыванию)	Количество выбывших	Количество новых
1	Торговля оптовая и розничная; ремонт автотранспортных средств и мотоциклов	8	11
2	Сельское, лесное хозяйство, охота, рыболовство и рыбоводство	3	2
3	Транспортировка и хранение	3	2
4	Добыча полезных ископаемых	0	2
5	Строительство	1	1
6	Деятельность гостиниц и предприятий общественного питания	0	1
7	Деятельность в области информации и связи	0	1
8	Обрабатывающие производства	0	0

№	10 наиболее популярных видов деятельности	Количество на прошлую дату	Количество на отчетную дату
1	Торговля оптовая и розничная; ремонт автотранспортных средств и мотоциклов	45	48
2	Сельское, лесное хозяйство, охота, рыболовство и рыбоводство	32	30
3	Транспортировка и хранение	20	19
4	Обрабатывающие производства	12	13
5	Строительство	7	7
6	Деятельность в области информации и связи	5	6
7	Добыча полезных ископаемых	2	4
8	Деятельность по операциям с недвижимым имуществом	2	2
9	Деятельность профессиональная, научная и техническая	2	2
10	Деятельность административная и сопутствующие дополнительные услуги	2	2
11	Прочие виды деятельности	3	4

Категория	Количество на прошлую дату	Количество на отчетную дату	Прирост, ед.	Прирост, %
Микропредприятия	128	133	5	3,91%
Малые предприятия	4	4	0	0,00%
Средние предприятия	0	0	0	#ДЕЛ/0!

Статистика по внесенным и выбывшим субъектам МСП за отчетный период:

Количество новых субъектов МСП за рассматриваемый период:	20
Количество выбывших субъектов МСП за рассматриваемый период:	15

**Таблица 4. Структура малого и среднего предпринимательства
в муниципальном образовании по видам деятельности**

Отчет о субъектах малого и среднего предпринимательства, осуществляющих деятельность на территории муниципального образования "Темкинский район" Смоленской области*				
	10.01.2023	10.10.2023	Прирост с начала года, ед.	Прирост с начала года, %
По состоянию на				
Количество субъектов малого и среднего предпринимательства по видам экономической деятельности всего	134	137	3	2,23%
в том числе:***				
(цифровой код и наименование)				
49.41 Деятельность автомобильного грузового транспорта	7	5	-2	- 28,6%
95.23 Ремонт обуви и прочих изделий из кожи	1	1	0	0
47.11 Торговля розничная преимущественно пищевыми продуктами, включая напитки, и табачными изделиями в неспециализированных магазинах	6	8	2	33,3%
47.7 Торговля розничная прочими товарами в специализированных магазинах	7	1	-6	-85,7%
02.20 Лесозаготовки	4	1	-3	-75%
01.11 Выращивание зерновых (кроме риса), зернобобовых культур и семян масличных культур	5	4	-1	-20%
49.41.2 Перевозка грузов неспециализированными автотранспортными средствами	5	3	-2	-40%
16.1 Распиловка и строгание древесины	1	1	0	0
47.11.1 Торговля розничная замороженными продуктами в неспециализированных магазинах	4	4	0	0
47.54 Торговля розничная бытовыми электротоварами в специализированных магазинах	2	1	-1	- 50%
45.20 Техническое обслуживание и ремонт автотранспортных средств	0	2	2	100%

47.19 Торговля розничная прочая в неспециализированных магазинах	5	5	0	0
47.25.12 Торговля розничная пивом в специализированных магазинах	0	1	1	100%
01.24 Выращивание семечковых и косточковых культур	1	0	-1	-100%
10.71 Производство хлеба и мучных кондитерских изделий, тортов и пирожных недлительного хранения	1	2	1	200%
01.11.1 Выращивание зерновых культур	5	5	0	0
02.40.2 Предоставление услуг в области лесозаготовок	0	2	2	100%
16.10.1 Производство пиломатериалов, кроме профилированных, толщиной более 6 мм; производство непропитанных железнодорожных и трамвайных шпал из древесины	0	1	1	100%
46.1 Торговля оптовая за вознаграждение или на договорной основе	1	1	0	0
14.19 Производство прочей одежды и аксессуаров одежды	1	1	0	0
41.20 Строительство жилых и нежилых зданий	1	3	2	300%
01.47 Разведение сельскохозяйственной птицы	1	1	0	0
45.32 Торговля розничная автомобильными деталями, узлами и принадлежностями	0	1	1	100%
01.50 Смешанное сельское хозяйство	5	6	1	120%
47.52 Торговля розничная скобяными изделиями, лакокрасочными материалами и стеклом в специализированных магазинах	3	2	-1	-33,3%
16.23 Производство прочих деревянных строительных конструкций и столярных изделий	2	1	-1	-50%
68.31 Деятельность агентств недвижимости за вознаграждение или на договорной основе	1	1	0	0
08.12 Разработка гравийных и песчаных карьеров, добыча глины и каолина	4	4	0	0

47.25.11 Торговля розничная алкогольными напитками, кроме пива, в специализированных магазинах	0				
			1	1	100%
35.30.3 Распределение пара и горячей воды (тепловой энергии)	1		1	0	0
81.29.9 Деятельность по чистке и уборке прочая, не включенная в другие группировки	1		1	0	0
47.25 Торговля розничная напитками в специализированных магазинах	1		1	0	0
62.01 Разработка компьютерного программного обеспечения	1		2	1	200%
01.4 Животноводство	0		1	1	100%
33.12 Ремонт машин и оборудования	1		1	0	0
01.61 Предоставление услуг в области растениеводства	2		2	0	0
46.71 Торговля оптовая твердым, жидким и газообразным топливом и подобными продуктами	1		1	0	0
71.12 Деятельность в области инженерных изысканий, инженерно-технического проектирования, управления проектами строительства, выполнения строительного контроля и авторского надзора, предоставление технических консультаций в этих областях	1		1	0	0
49.32 Деятельность легкового такси и арендованных легковых автомобилей с водителем	5		4	-1	-20%
49.42 Предоставление услуг по перевозкам	1		1	0	0
47.71 Торговля розничная одеждой в специализированных магазинах	1		1	0	0
47.22.2 Торговля розничная продуктами из мяса и мяса птицы в специализированных магазинах	1		1	0	0
01.41 Разведение молочного крупного рогатого скота, производство сырого молока	1		2	1	200%
47.73 Торговля розничная лекарственными средствами в специализированных магазинах (аптеках)	1		1	0	0

43.21 Производство электромонтажных работ	2	0	-2	-100%
47.43 Торговля розничная аудио- и видеотехникой в специализированных магазинах	1	0	-1	-100%
25.11.Производство строительных металлических конструкций, изделий и их частей	2	2	0	0
01.13.Выращивание овощей, бахчевых, корнеплодных и клубневых	1	0	-1	-100%
01.45.Разведение овец и коз	2	1	-1	-50%
46.11.Деятельность агентов по оптовой торговле с/х сырьем	1	0	-1	-100%
42.11.Строительство автомобильных дорог и магистралей	0	1	1	100%
47.62.2. Торговля розничная писчебумажными канцтоварами	1	0	-1	-100%
41.10.Разработка строительных проектов	2	2	0	0
52.29.Деятельность вспомогательная, прочая связанная с перевозками	0	1	1	100%
74.20 Деятельность в области фотографии	1	0	-1	-100%
16.10 Распиловка и строгание древесины	2	2	0	0
08.9 Добыча полезных ископаемых, не включенных в другие группировки	1	0	-1	-100%
47.9 Торговля розничная вне магазинов, палаток, рынков	1	1	0	0
01.41 Разведение молочного крупного рогатого скота, производство сырого молока	1	0	-1	-100%
42.21 Строительство инженерных коммуникаций для водоснабжения и водоотведения, газоснабжения	1	1	0	0
62.01 Разработка компьютерного программного обеспечения	1	0	-1	-100%
45.32 Торговля розничная автомобильными деталями, узлами и принадлежностями	1	0	-1	-100%
10.41 Производство масел и жиров	1	1	0	0
79.90 Услуги по бронированию прочие и сопутствующая деятельность	1	1	0	0
36.00 Забор, очистка и распределение воды	1	0	-1	-100%

02.40.2 Предоставление услуг в области лесозаготовок	1	0	-1	-100%
42.11 Строительство автомобильных дорог и автомагистралей	1	0	-1	-100%
62.09 Деятельность, связанная с использованием вычислительной техники и информационных технологий, прочая	1		2 1	200%
47.25.1 Торговля розничная алкогольными напитками, включая пиво, в специализированных магазинах	1	0	-1	-100%
01.70 Охота, отлов и отстрел диких животных, включая предоставление услуг в этих областях	1		1 0	0
47.7 Торговля розничная прочими товарами в специализированных магазинах	1	0	-1	-100%
47.25.12 Торговля розничная пивом в специализированных магазинах	1	0	-1	-100%
47.21 Торговля розничная фруктами и овощами в специализированных магазинах	1		2 1	200%
46.32 Торговля оптовая мясом и мясными продуктами	1	0	-1	-100%
47.76 Торговля розничная цветами и другими растениями, семенами, удобрениями, домашними животными и кормами для домашних животных в специализированных магазинах	2		1 -1	-200%
61.10.3 Деятельность по предоставлению услуг по передаче данных и услуг доступа к информационно-коммуникационной сети интернет	1		1 0	0
47.91 Торговля розничная по почте или по информационно-коммуникационной сети интернет	1		9 8	900%
69.10 Деятельность в области права	0		1 1	100%
49.41 Деятельность автомобильного грузового транспорта	0		3 3	300%
02.20 Лесозаготовки	0		2 2	200%
68.20.2 Аренда и управление собственным или арендованным нежилым недвижимым имуществом	0		1 1	100%
03.22.1 Рыбоводство пресноводное промышленное	0		1 1	100%

46.73.1 Торговля оптовая древесным сырьем и необработанными лесоматериалами	0		3	3	300%
16.24 Производство деревянной тары	0		1	1	100%
36.00 Забор, очистка и распределение воды	0		1	1	100%
01.13.31 Выращивание картофеля	0		1	1	
01.70 Охота, отлов и отстрел диких животных, включая предоставление услуг в этих областях	0		1	1	100%
56.10.2 Деятельность по приготовлению и/или продаже пищи, готовой к непосредственному употреблению на месте, с транспортных средств или передвижных лавок	0		1	1	100%
47.74 Торговля розничная изделиями, применяемыми в медицинских целях, ортопедическими изделиями в специализированных магазинах	0		1	1	100%
62.02 Деятельность консультативная и работы в области компьютерных технологий	0		1	1	100%
Прочие	5	0		-5	-100%

Краткие итоги

За анализируемый период с сентября 2022 г. по сентябрь 2023 г. динамика количества субъектов МСП, осуществляющих деятельность в Темкинском районе положительная, число субъектов МСП увеличилось на 5 ед. Прирост составил 3,78 % . Прирост с начала года составил 2 ед., т.е 1.48%

Структура малого и среднего предпринимательства по видам экономической деятельности не претерпела существенных изменений, наиболее популярными видами деятельности являются: **торговля оптовая и розничная, сельское и лесное хозяйство, охота рыболовство и рыболовство; транспортировка и хранение; обрабатывающие производства.**